

感染研

戸山庁舎

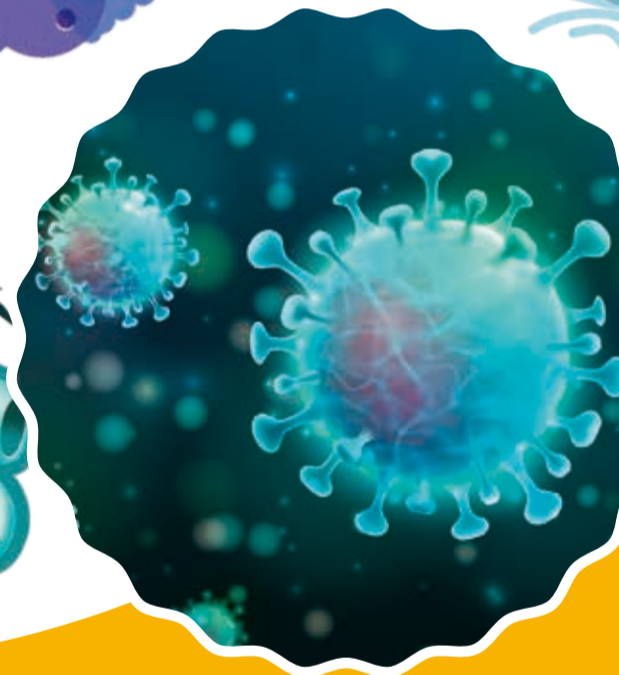
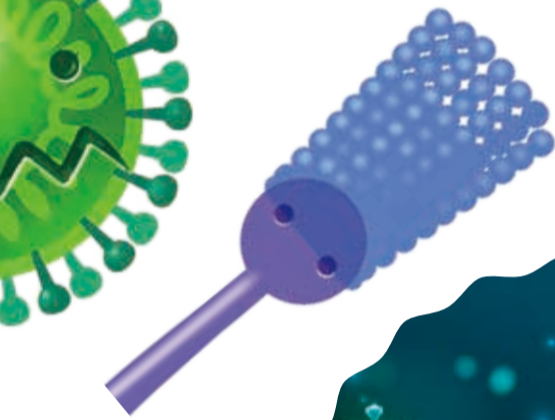
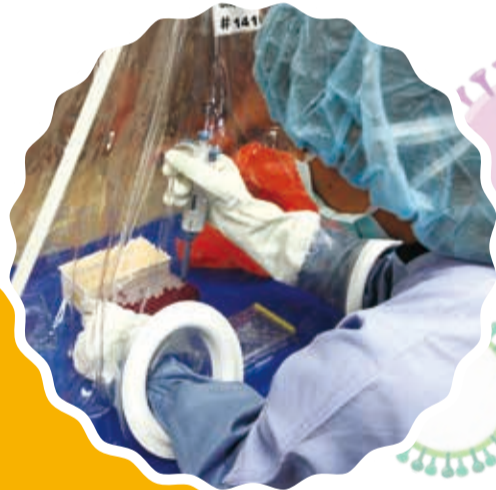
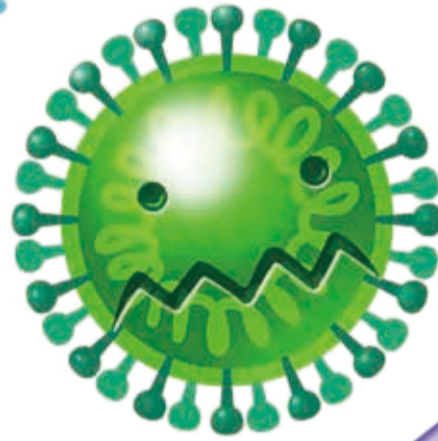
一般公開

／感染研ってどんなところ？

感染研に行ってみよう！



感染症の解説、ゲーム・クイズ、ラボ体験、サイエンスカフェ



国立感染症研究所
戸山庁舎

2023年 10月28日(土)
13:00-17:00 (入場は16:30まで)

イベント内容や詳しい案内は
こちらをご参照ください

状況によってオンラインイベントへ変更や中止すること
もございますので、来場前にご確認をお願いいたします



入場
無料

問合せ先 国立感染症研究所 戸山庁舎

〒162-8640 東京都新宿区戸山1-23-1

TEL:03-5285-1111 FAX:03-5285-1150 E-mail:info@nih.go.jp

HP:<https://www.niid.go.jp/niid/ja/>

 NIID
NATIONAL INSTITUTE OF INFECTIOUS DISEASES
国立感染症研究所

感染研

一般公開

戸山庁舎

パネル展示

◆ 感染研のお仕事

感染研、もっとみんなに知ってほしい!
何をしているところなの?

◆ 病原体の種類

ウイルス?細菌?真菌?寄生虫?について説明します。
「細胞」の基礎知識も紹介!

◆ 動物由来感染症

身近な動物からヒトに感染?
細菌・ウイルス・寄生虫などによる感染症を紹介します!

◆ ハンセン病 — 医学研究の現状と世界の様相 —

ハンセン病の医学研究の現状と
世界のハンセン病の様相について解説します。



サイエンスカフェ

新型コロナウイルス感染症への
感染研の取り組みを
紹介します。



ゲーム

◆ 病原体ストラックアウト

薬剤ボールをぶつけて
病原体や媒介動物を倒そう!
うまくぶつけて特製缶バッジをGET!



クイズ大会

◆ 知って、肝炎

肝炎の多くがウイルス感染で起こります。
肝炎の正しい知識を身につけよう。

◆ アウトブレイク探偵

感染症拡大の危機を防げるか?!
探偵さんたちに期待です。



写真展

ウイルス、細菌の姿を見てみよう!
電子顕微鏡で見たミクロの世界。



標本展示

寄生虫、衛生害虫の実物を
観察できます。
予防や対策、
最新の研究等も紹介します。



見学

◆ 感染研の秘密基地を のぞいてみよう

ピンチに備える感染研の秘密基地、
『緊急時対応センター(EOC)』を
のぞいてみませんか?

体験コーナー

◆ DNAを細胞から取り出してみよう!

普段は目に見えないDNA。
身近な食材から取り出す体験をしてみませんか??

◆ 手洗い体験

あなたの手洗いをチェックしましょう!
あなたの手は本当にキレイになっていますか?

◆ バイオセーフティラボ体験

細菌やウイルスを用いた実験に用いる
装置、装備を体験してみよう!



電子顕微鏡見学ツアー

<中学生以上>

◆ 電子顕微鏡で病原体の形を 観察してみよう!

通常の顕微鏡では
見ることができない病原体等を、
電子顕微鏡で観察します。

